



FONDO PATRIMONIAL DE LAS EMPRESAS REFORMADAS
ESTADO DE RESULTADOS

Julio - 2011

RD\$

INGRESOS:

PARTICIP. E/ LAS EM.P REFORMADAS (Anexo R-01)

INTERESES GANADOS (Anexo R-02)

OTROS INGRESOS (ANEXO R-03)

TOTAL DE INGRESOS

	Bal. Anterior Acum.	Mes Actual	Acumulado
PARTICIP. E/ LAS EM.P REFORMADAS (Anexo R-01)	-	-	-
INTERESES GANADOS (Anexo R-02)	10,830,357.16	2,703,552.74	13,533,909.90
OTROS INGRESOS (ANEXO R-03)	3,450,533.67	-	3,450,533.67
TOTAL DE INGRESOS	14,280,890.83	2,703,552.74	16,984,443.57

MENOS GASTOS OPERACIONES:

REMUNERACIONES (Anexo R-04)

SERVICIOS NO PERSONALES (Anexo R-05)

MATERIALES Y SUMINISTROS (Anexo R-06)

TRANSFERENCIAS Y DONACIONES (Anexo R-07)

TOTAL GASTOS OPERACIONES

REMUNERACIONES (Anexo R-04)	78,187,700.28	12,955,177.28	91,142,877.56
SERVICIOS NO PERSONALES (Anexo R-05)	86,599,231.20	2,058,575.41	88,657,806.61
MATERIALES Y SUMINISTROS (Anexo R-06)	6,872,850.08	1,263,315.90	8,136,165.98
TRANSFERENCIAS Y DONACIONES (Anexo R-07)	15,301,772.44	1,007,426.00	16,309,198.44
TOTAL GASTOS OPERACIONES	186,961,554.00	17,284,494.59	204,246,048.59

UTILIDAD EN OPERACIONES

(172,680,663.17) (14,580,941.85) (187,261,605.02)

MENOS:


PERDIDA EN OPERACIONES FINANCIERAS (Anexo R-09)

TOTAL GASTOS FINANCIEROS


PERDIDA EN OPERACIONES FINANCIERAS (Anexo R-09)	1,199,843.14	-	1,199,843.14
TOTAL GASTOS FINANCIEROS	1,199,843.14	-	1,199,843.14

UTILIDAD NETA

(173,880,506.31) (14,580,941.85) (188,461,448.16)


Samuel Tineo
Contador General


Lic. Luis Cruz Jiminian
Director Financiero


Lic. José Augusto Izquierdo Reynoso
Presidente FONPER

	BAL. ANTERIOR ACUM.	MES ACTUAL	ACUMULADC
ANE001 ANEXOS ESTADO DE RESULTADOS			
ANEXO R-01			
PARTICIPACION EMPRESAS REFORMADAS:			
TOTAL PARTICIPACION EMPRESAS REFORMADA	.00	.00	.00
ANEXO R-02			
INTERESES GANADOS:			
BANCO DE RESERVAS	1,065,319.44	1,391,052.74	2,456,372.18
INTERESES BONOS SECRETARIA DE HACIENDA	1,851,287.72	.00	1,851,287.72
PROMIPYME	7,013,750.00	1,162,500.00	8,176,250.00
PROINDUSTRIA	525,000.00	87,500.00	612,500.00
INTERESES GANADOS PRESTAMO BANCO AGRICOLA	375,000.00	62,500.00	437,500.00
TOTAL INTERESES GANADOS	10,830,357.16	2,703,552.74	13,533,909.90
ANEXO R-3			
OTROS INGRESOS:			
GANANCIA EN OPERACIONES CAMBIARIAS	3,449,782.72	.00	3,449,782.72
OTROS INGRESOS	750.95	.00	750.95
TOTAL OTROS INGRESOS	3,450,533.67	.00	3,450,533.67
ANEXO R-04			
REMUNERACIONES:			
SUELDOS PARA CARGOS FIJOS	34,225,094.65	6,157,800.50	40,382,895.15
SUELDOS PERSONAL IGUALADO O CONTRATADO	6,707,000.00	1,095,200.00	7,802,200.00
PRIMA POR ANTIGUEDAD	.00	160,000.00	160,000.00
COMPENSACION POR HORAS EXTRAS	7,834,666.67	1,378,000.00	9,212,666.67
PRIMA DE TRANSPORTE	2,316,888.78	390,444.44	2,707,333.22
COMPENSACION POR SERVICIO DE SEGURIDAD	1,775,252.47	338,750.00	2,114,002.47
DIETAS EN EL PAIS	213,840.00	15,200.00	229,040.00
GASTOS DE REPRESENTACION	37,519.20	.00	37,519.20
SUELDOS NAVIDEÑOS	3,760,290.18	687,503.96	4,447,794.14
BONIFICACIONES	4,695,469.52	825,790.03	5,521,259.55
PRESTACIONES LABORALES	9,408,102.90	685,850.00	10,093,952.90
PAGOS DE VACACIONES	2,224,848.76	272,220.73	2,497,069.49
CONTRIBUCIONES POR GASTOS FUNEBRES	15,000.00	.00	15,000.00
CONTRIBUCION A EMPLEADOS POR OCASIONES ESPE	20,000.00	10,000.00	30,000.00
CONTRIBUCIONES A SEGURIDAD SOCIAL Y RIESGO LA	4,953,727.15	938,417.62	5,892,144.77
TOTAL REMUNERACIONES	78,187,700.28	12,955,177.28	91,142,877.56

ANEXO R-05
SERVICIOS NO PERSONALES

	BAL. ANTERIOR ACUM.	MES ACTUAL	ACUMULADC
ANE001 ANEXOS ESTADO DE RESULTADOS			
TELEFONO LOCAL	636,419.29	126,322.49	762,741.78
TELEFAX Y CORREO	13,740.57	.00	13,740.57
INTERNET Y TV POR CABLE	190,304.89	38,598.13	228,903.02
ELECTRICIDAD	1,023,327.21	218,030.74	1,241,357.95
AGUA	24,360.88	.00	24,360.88
LIMPIEZA E HIGIENE	101,569.06	.00	101,569.06
RESIDUOS SOLIDOS	22,812.88	6,310.72	29,123.60
PUBLICIDAD Y PROPAGANDA	1,988,000.00	326,195.30	2,314,195.30
IMPRESION Y ENCUADERNACION	227,020.27	182,986.82	410,007.09
VIATICOS DENTRO DEL PAIS	74,458.00	13,140.00	87,598.00
PASAJES	15,030.00	440.00	15,470.00
PEAJE	5,340.00	.00	5,340.00
EQUIPO DE TRANSPORTE TRACCION Y ELEVACION	30,563.00	1,000.00	31,563.00
OTROS ALQUILERES	295,053.76	96,381.04	391,434.80
SEGUROS DE BIENES MUEBLES	484,853.34	80,808.89	565,662.23
SEGUROS DE PERSONAS	1,352,460.70	197,518.50	1,549,979.20
OBRAS MENORES	165,109.84	.00	165,109.84
MANTENIMIENTO DE MAQUINARIAS Y EQUIPOS	435,398.93	62,555.25	497,954.18
GASTOS JUDICIALES	266,800.00	56,840.00	323,640.00
COMISIONES Y GASTOS BANCARIOS	3,110.00	250.00	3,360.00
SERVICIOS ESPECIALES	128,703.99	600,603.80	729,307.79
SERVICIOS TECNICOS PROFESIONALES	438,354.36	20,150.00	458,504.36
IMPUESTOS, DERECHOS Y TASAS	78,656,440.23	30,443.73	78,686,883.96
MEMBRESIAS	20,000.00	.00	20,000.00
TOTAL SERVICIOS NO PERSONALES	86,599,231.20	2,058,575.41	88,657,806.61

ANEXO R-06

MATERIALES Y SUMINISTROS

ALIMENTOS Y BEBIDAS PARA PERSONAS	1,232,299.62	310,444.55	1,542,744.17
PRENDAS DE VESTIR	850.00	46,652.00	47,502.00
PAPEL DE ESCRITORIO	106,502.06	6,962.61	113,464.67
PRODUCTOS DE PAPEL Y CARBON	55,493.65	24,478.43	79,972.08
PRODUCTOS DE ARTES GRAFICAS	.00	11,704.91	11,704.91
LIBROS REVISTAS Y PERIODICOS	26,240.50	.00	26,240.50
COMBUSTIBLES Y LUBRICANTES	1,667,494.92	322,027.00	1,989,521.92
PRODUCTOS FARMACEUTICOS Y CONEXOS	2,312.68	.00	2,312.68
LLANTAS Y TUBOS	94,981.27	(.75)	94,980.52
ARTICULOS DE CAUCHO	2,583.00	.00	2,583.00
ARTICULOS DE PLASTICO	43,277.84	.00	43,277.84
MATERIALES DE LIMPIEZA	112,211.56	13,087.72	125,299.28
UTILES DE ESCRITORIO OFICINAS Y ENSEÑANZA	531,596.43	47,082.09	578,678.52
UTILES DE MEDICOS Y QUIRURGICOS	2,996.31	3,068.05	6,064.36
UTILES DE COCINA Y COMEDOR	209,741.87	6,205.30	215,947.17
PRODUCTOS ELECTRICOS Y AFINES	61,848.47	8,723.53	70,572.00

	BAL. ANTERIOR ACUM.	MES ACTUAL	ACUMULADC
ANE001 ANEXOS ESTADO DE RESULTADOS			
MATERIALES DE INFORMATICA	3,155.45	.00	3,155.45
UTILES DIVERSOS	44,747.54	64,851.43	109,598.97
DEPRECIACION MUEBLES Y EQUIPOS DE OFICINA	1,180,010.07	154,499.99	1,334,510.06
DEPRECIACION EQUIPOS DE TRANSPORTE	564,250.02	94,041.67	658,291.69
AMORTIZACIONES BIENES INTANGIBLES	492,150.38	76,469.63	568,620.01
DEPRECIACION MEJORAS E INSTALACIONES	438,106.44	73,017.74	511,124.18

TOTAL MATERIALES Y SUMINISTROS **6,872,850.08** **1,263,315.90** **8,136,165.98**

ANEXO R-07

TRANSFERENCIAS Y DONACIONES:

AYUDAS Y DONACIONES A PERSONAS	2,026,085.96	723,101.00	2,749,186.96
BECAS Y VIAJES DE ESTUDIOS	1,092,903.60	199,325.00	1,292,228.60
TRANSFERENCIAS A EMPRESAS DEL SECTOR PRIVADO	.00	26,000.00	26,000.00
TRANSFERENCIAS CORRIENTES INSTIT. S/FINES DE LL	900,599.99	.00	900,599.99
TRANSFERENCIA CORRIENTES INSTIT. DECENTRAL. Y	25,000.00	.00	25,000.00
TRANSFERENCIAS A EMPRESAS PRIVADAS	32,980.00	.00	32,980.00
TRANSFERENCIAS DE CAPITAL INSTIT. S/FINES DE LUC	1,073,319.59	9,000.00	1,082,319.59
TRANSFERENCIAS DE CAPITAL A LA ADM. CENTRAL	.00	50,000.00	50,000.00
TRANSFERENCIAS DE CAPITAL INSTIT. DESCENTRALIZ	5,000,000.00	.00	5,000,000.00
TRANSFERENCIAS A EMPRESAS NO FINANCIERAS	5,150,883.30	.00	5,150,883.30

TOTAL TRANSFERENCIAS Y DONACIONES **15,301,772.44** **1,007,426.00** **16,309,198.44**

ANEXO R-08

GASTOS FINANCIEROS:


TOTAL GASTOS FINANCIEROS **.00** **.00** **.00**

ANEXO R-09

PERDIDAS EN OPERACIONES FINANCIERAS

PERDIDA EN OPERACIONES CAMBIARIAS	1,199,843.14	.00	1,199,843.14
-----------------------------------	--------------	-----	--------------

TOTAL PERDIDAS OPERACIONES FINANCIERAS **1,199,843.14** **.00** **1,199,843.14**





FONDO PATRIMONIAL DE LAS EMPRESAS REFORMADAS


ESTADO DE SITUACION


Julio - 2011

RD\$

	Bal. Anterior Acum.	Mes Actual	Acumulado
ACTIVOS			
<u>Corrientes:</u>			
Efectivo en Caja y Banco (Anexo S-01)	34,381,540.27	(11,091,873.22)	23,289,667.05
Inversiones a Corto Plazo (Anexo S-02)	255,815,319.44	(24,486,768.92)	231,328,550.52
Partidas por Cobrar (Anexo S-03)	17,718,584.06	11,668,748.92	29,387,332.98
Inventario (Anexo S-04)	1,051,740.22	68,498.65	1,120,238.87
Gastos Anticipados (Anexo S-05)	323,235.64	(80,808.89)	242,426.75
Total Activos Corrientes	309,290,419.63	(23,922,203.46)	285,368,216.17
<u>No Corrientes:</u>			
Prestamo por Cobrar Sector Publico LP (Anexo S-08)	525,000,000.00	-	525,000,000.00
Propiedad Planta y Equipo (Anexo S-09)	10,442,966.92	(318,599.75)	10,124,367.17
Programas y Proyectos (Anexo S-10)	211,107,981.04	11,314,483.88	222,422,464.92
Inversiones a Largo Plazo (Anexo S-11)	7,154,250,904.13	-	7,154,250,904.13
Otros Activos a Largo Plazo (Anexo S-12)	85,200.00	-	85,200.00
Total Activos No Corrientes	7,900,887,052.09	10,995,884.13	7,911,882,936.22
TOTAL DE ACTIVOS	8,210,177,471.72	(12,926,319.33)	8,197,251,152.39
PASIVOS			
<u>Corrientes:</u>			
Cuentas por Pagar (Anexo S-13)	398,415.27	679,606.36	1,078,021.63
Gastos Personal y Reten. por Pagar (Anexo S-15)	5,916,201.89	990,016.16	6,906,218.05
Otras partidas Por Pagar (Anexo S-23)	432,121,515.42	(15,000.00)	432,106,515.42
Total Pasivo a Corto Plazo	438,436,132.58	1,654,622.52	440,090,755.10
<u>No corrientes:</u>			
Prestamo Por Pagar a largo Plazo (Anexo S-26)	-	-	-
Otras Partidas Por Pagar Largo Plazo (Anexo S-29)	-	-	-
Total Pasivos No Corrientes	-	-	-
TOTAL PASIVOS	438,436,132.58	1,654,622.52	440,090,755.10
PATRIMONIO			
Patrimonio Institucional (Anexo S-31)	10,798,352,200.00	-	10,798,352,200.00
Resultado del Ejercicio Anterior (Cta. 3203-01)	(2,852,730,354.55)	-	(2,852,730,354.55)
Resultado del Ejercicio Corriente (Est. de Result)	(173,880,506.31)	(14,580,941.85)	(188,461,448.16)
TOTAL PATRIMONIO	7,771,741,339.14	(14,580,941.85)	7,757,160,397.29
TOTAL PASIVO Y PATRIMONIO	8,210,177,471.72	(12,926,319.33)	8,197,251,152.39


Samuel Tineo
Contador General


Lic. Luis Cruz Jiminian
Director Financiero


Lic. José Augusto Izquierdo Reynoso
Presidente FONPER

	BAL. ANTERIOR ACUM.	MES ACTUAL	ACUMULADC
ANE002 ANEXOS ESTADO DE SITUACION			
ANEXO S-01			
EFFECTIVO EN CAJA Y BANCO:			
FONDO DE CAJA CHICA	100,000.00	.00	100,000.00
BANCO DE RESERVAS (CTA. OPERATIVA)	34,277,786.27	(11,091,873.22)	23,185,913.05
CTA AHORRO DOLARES BCO DE RESERVAS A LA PAR	100.00	.00	100.00
CTA AHORRO DOLARES BCO DE RESERVAS PRIMA	3,654.00	.00	3,654.00
TOTAL EFFECTIVO EN CAJA Y BANCO	34,381,540.27	(11,091,873.22)	23,289,667.05
ANEXO S-02			
INVERSIONES FINANCIERAS A CORTO PLAZO			
DEPOSITOS BANCO DE RESERVAS	255,815,319.44	(24,486,768.92)	231,328,550.52
TOTAL INVERSIONES FINAN. A CORTO PLAZO	255,815,319.44	(24,486,768.92)	231,328,550.52
ANEXOS S-03			
PARTIDAS POR COBRAR			
INTERESES POR COBRAR A PROMIPYME	537,500.00	625,000.00	1,162,500.00
INTERESES POR COBRAR PROINDUSTRIA	1,837,500.00	87,500.00	1,925,000.00
INTERSES POR COBRAR BANCO AGRICOLA	2,593,750.00	62,500.00	2,656,250.00
ANTICIPOS CONTRATOS DE CONSTRUCCION	633,624.12	1,223,194.66	1,856,818.78
ANTICIPOS EN COMPRAS	10,589,198.11	9,579,267.56	20,168,465.67
CUENTA POR COBRAR EMPLEADOS	254.62	(150.61)	104.01
SUPERINTENDENCIA POR REEMBOLSO MANT.	245,945.27	19,423.96	265,369.23
COMISION NAC. DE ENERGIA REEMBOLSO MANT	82,684.08	(5,491.67)	77,192.41
CORDE POR REEBOLSO MANT.	1,176,340.44	77,906.67	1,254,247.11
PROYECTO ASISTENCIA TECN. SECTOR ELEC. POR MA	21,787.42	(401.65)	21,385.77
TOTAL PARTIDAS POR COBRAR	17,718,584.06	11,668,748.92	29,387,332.98
ANEXO S-04			
INVENTARIOS			
ALMACEN DE SUMINISTROS	1,043,329.06	68,498.65	1,111,827.71
BIENES PENDIENTE DE ENTREGA EN ALMACEN	8,411.16	.00	8,411.16
TOTAL INVENTARIOS	1,051,740.22	68,498.65	1,120,238.87
ANEXO S-05			
GASTOS ANTICIPADOS			
SEGURO PAGADOS POR ADELANTADOS	323,235.64	(80,808.89)	242,426.75
TOTAL GASTOS ANTICIPADOS	323,235.64	(80,808.89)	242,426.75
ANEXO S-07			
PARTIDAS A COBRAR A LARGO PLAZO			

	BAL. ANTERIOR ACUM.	MES ACTUAL	ACUMULADC
ANEXO 2 ANEXOS ESTADO DE SITUACION			
TOTAL PARTIDAS POR COBRAR A LARGO PLAZO	.00	.00	.00
ANEXO S-08			
PRESTAMO POR COBRAR AL SECTOR PUBLICO I			
PRESTAMO POR COBRAR PROMIPIME L. P.	465,000,000.00	.00	465,000,000.00
PRESTAMO POR COBRAR PROINDUSTRIA L. P.	35,000,000.00	.00	35,000,000.00
PRESTAMO POR COBRAR BANCO AGRICOLA	25,000,000.00	.00	25,000,000.00
TOTAL PRESTAMO POR COBRAR A LARGO PLAZO	525,000,000.00	.00	525,000,000.00
ANEXO S-09			
PROPIEDAD PLANTA Y EQUIPO:			
MANTENIMIENTO, EQUIPOS Y MOBILIARIOS	28,411,373.90	79,429.28	28,490,803.18
MEDIDAS E INSTALACIONES	4,121,321.43	.00	4,121,321.43
SOFTWARE	3,943,655.46	.00	3,943,655.46
AMORTIZACIONES	(26,033,383.87)	(398,029.03)	(26,431,412.90)
TOTAL PROPIEDAD PLANTA Y EQUIPO	10,442,966.92	(318,599.75)	10,124,367.17
ANEXO S-10			
PROGRAMAS Y PROYECTOS			
PROGRAMAS DE INFRAESTRUCTURAS	202,589,355.04	10,021,283.88	212,610,638.92
PROGRAMAS DE SANEAMIENTO Y SALUD	1,000,000.00	.00	1,000,000.00
PROGRAMAS DE CAPACITACION EDUCATIVOS Y DEPO	7,336,400.00	1,293,200.00	8,629,600.00
PROYECTOS EN ESTUDIO	182,226.00	.00	182,226.00
TOTAL DE PROGRAMAS Y PROYECTOS	211,107,981.04	11,314,483.88	222,422,464.92
ANEXO S-11			
INVERSIONES A LARGO PLAZO			
PARTICIPACION EN LA TABACALERA	359,111,360.01	.00	359,111,360.01
PARTICIPACION EN EGE ITABO	3,149,308,248.94	.00	3,149,308,248.94
PARTICIPACION EN MOLINOS DEL OZAMA	449,396,270.78	.00	449,396,270.78
PARTICIPACION EN EGE HAINA	3,196,435,024.40	.00	3,196,435,024.40
TOTAL INVERSIONES A LARGO PLAZO	7,154,250,904.13	.00	7,154,250,904.13
ANEXO S-12			
OTROS ACTIVOS A LARGO PLAZO			
DEBITO ALQUILER APARTAMENTO PRESIDENCIA FC	85,200.00	.00	85,200.00
TOTAL OTROS ACTIVOS A LARGO PLAZO	85,200.00	.00	85,200.00
ANEXO S-13			
CARGAS POR PAGAR			

	BAL. ANTERIOR ACUM.	MES ACTUAL	ACUMULADC
2 ANEXOS ESTADO DE SITUACION			
CUENTAS POR PAGAR PROVEEDORES	(99,898.55)	(367,252.36)	(467,150.91)
SERVICIOS GENERALES POR PAGAR	3,254.60	2,331.76	5,586.36
ACREDITOS CON INSTITUCIONES PENDIENTES	.00	43,200.00	43,200.00
RENTAS ADICIONALES A EMPLEADOS Y OTROS POR PAGAR	411,343.70	230,529.63	641,873.33
PREVISIONES PARA PAGAR CON CONTRATADOS E IGUALADOS	36,000.00	.00	36,000.00
CUENTAS POR PAGAR CONTRATISTA CONSTRUCCION:	.00	611,597.33	611,597.33
CUENTAS POR PAGAR POR HONORARIOS CONTRATADOS	47,715.52	159,200.00	206,915.52
TOTAL CUENTAS POR PAGAR	398,415.27	679,606.36	1,078,021.63
A-15			
GASTOS DE PERSONAL Y RETENCIONES POR PAGAR			
SERVICIOS POR PAGAR	.00	(14,113.50)	(14,113.50)
GASTOS DE BONIFICACIONES Y BONIFICACIONES POR PAGAR	2,922,155.28	366,241.75	3,288,397.03
VENCIMIENTOS POR PAGAR	(766,419.53)	(209,917.34)	(976,336.87)
RENTAS ANUALES PASCUAL POR PAGAR	3,234,418.93	613,837.29	3,848,256.22
RETENCIONES IMPUESTOS A PROVEEDORES	262,794.61	284,879.41	547,674.02
RETENCIONES IMPUESTOS S/RENTA EMPLEADOS	167,244.44	8,933.34	176,177.78
RETENCIONES IMPUESTOS CON ITBIS	96,008.16	(59,844.79)	36,163.37
TOTAL GASTOS DE PERSONAL Y RETENCIONES	5,916,201.89	990,016.16	6,906,218.05
A-17			
PRESTAMOS POR PAGAR A CORTO PLAZO			
TOTAL PRESTAMOS POR PAGAR A CORTO PLAZO	.00	.00	.00
A-19			
PRESTAMOS Y TITULOS POR PAGAR			
TOTAL PRESTAMOS Y TITULOS POR PAGAR	.00	.00	.00
A-21			
FONDOS POR PAGAR A TERCEROS			
TOTAL FONDOS POR PAGAR A TERCEROS	.00	.00	.00
A-23			
OTRAS PARTIDAS POR PAGAR			
CUENTAS POR PAGAR A LA CDEEE-UEERS	432,096,515.42	.00	432,096,515.42
ACTIVOS PENDIENTE DE ENTREGAR	25,000.00	(15,000.00)	10,000.00
TOTAL OTRAS PARTIDAS POR PAGAR	432,121,515.42	(15,000.00)	432,106,515.42
A-26			
PRESTAMOS POR PAGAR A LARGO PLAZO			

	BAL. ANTERIOR ACUM.	MES ACTUAL	ACUMULADC
ANE 2 ANEXOS ESTADO DE SITUACION			
TOT PRESTAMOS POR PAGAR A LARGO	.00	.00	.00
A 29			
O PARTIDAS POR PAGAR A LARGO PLAZO			
TOT OTRAS PARTIDAS POR PAGAR A L. P.	.00	.00	.00
ANE 31			
PAT MONIO INSTITUCIONAL			
T	345,928,100.00	.00	345,928,100.00
E	2,816,310,100.00	.00	2,816,310,100.00
MOL S DEL OZAMA	251,919,000.00	.00	251,919,000.00
EGE NA	2,297,250,000.00	.00	2,297,250,000.00
EDEM RTE	1,619,834,400.00	.00	1,619,834,400.00
EDE	1,736,773,800.00	.00	1,736,773,800.00
EDE	1,730,336,800.00	.00	1,730,336,800.00
TOT PATRIMONIO INSTITUCIONAL	10,798,352,200.00	.00	10,798,352,200.00